

# TECHNICKÝ LIST



## Havarijní souprava HST 70, univerzální, 90 l - HST 703 - G

### VLASTNOSTI:

Produktová řada:	HST 70
Druh sorpce:	univerzální
Velikost:	střední
Sorpční kapacita:	90 l
Hmotnost:	18 kg
Velikost havarijní soupravy:	střední

### POPIS VÝROBKU:

Havarijní souprava je složena tak, aby se s její pomocí mohly **jednoduše, rychle a účinně zlikvidovat úniky běžných provozních neagresivních kapalin** a následně vše uklidit. Obsahuje **univerzální sorpční prostředky**, které sají vodu, oleje a **neagresivní chemické látky**. Součástí soupravy jsou ochranné pomůcky a těsnicí prostředky. Díky havarijní soupravě lze předejít závažnějším ekologickým haváriím a významným škodám na majetku.

### VÝHODY:

- nízká hmotnost
- výborná mobilita
- obsahuje všechny základní druhy sorbentů, ochranných pomůcek i těsnicích prostředků
- i přes menší rozměry disponuje značnou sorpční kapacitou

### POUŽITÍ:

Tato střední havarijní souprava je **vhodná do automobilů, nákladních vozů a těžké techniky**. Uplatní se velmi dobře i na **stavbách**. Díky pevné tašce, která je zároveň odolná agresivním látkám, je velmi dobře mobilní.

### OBECNÝ POSTUP PŘI HAVÁRII:

#### 1. Zajistěte svou bezpečnost



Otevřete havarijní soupravu a nasadte si ochranné pomůcky:

- brýle
- respirátor/obličejová maska
- rukavice
- ochrannou kombinézu (pokud je součástí soupravy)

**2. Zajistěte osoby nacházející se na místě havárie tak, aby byly z dosahu působení chemikálií. Zraněné ošetřete, a pokud je to možné, obnovte základní tělesné funkce, a zajistěte příjezd záchranářů.**

**3. V případě větší havárie místo ohraničte výstražnou páskou (pokud je součástí soupravy). Za nepříznivých povětrnostních a světelných podmínek můžete pro označení a osvětlení použít výstražná chemická světla nebo jiné zdroje světla, pokud jsou součástí soupravy.**

**4. Zamezte dalšímu úniku nebezpečných kapalin:**

- *těsnícím tmelem utěsněte otvory, kterými unikají nebezpečné kapaliny*

- pro odstranění uniklých kapalin použijte sorpční prostředky, které jsou součástí dané soupravy:

- *sorpčními rohožemi/polštáři/popř. jinými dostupnými sorbenty lze odsát uniklou kapalinu*
- *sorpčními hady lze ohraničit uniklou kapalinu*
- *kanalizační ucpávkou lze utěsnit nejbližší kanalizační vpust'*
















**5. Úklid:**

Použité sorbenty shromážděte a vložte do PE pytlů a označte nálepkou „NEBEZPEČNÝ ODPAD“. Nebezpečný odpad v pytlech můžete umístit do obalu, ve kterém je souprava dodána.

## LIKVIDACE POUŽITÝCH SORBENTŮ:

Likvidace použitých sorbentů se řídí podle vlastností absorbovaných kapalin, dle interních pokynů pro manipulaci s chemikáliemi a také dle zákonů – důležitými zákony jsou č. 185/2001 Sb. o odpadech nebo zákon č. 350/2011 Sb. o chemických látkách a směsích. **Nebezpečné odpady doporučujeme předat specializované firmě pro likvidaci nebezpečných látek.**

**SLOŽENÍ:**

	Název	Počet	Katalogové číslo	
	Univerzální sorpční had, Ø 8 × 120 cm, 1 ks	4 ks	MSC 8120/1	
	Univerzální sorpční polštář, 35 × 30 cm, 1 ks	4 ks	MCC 3035/1	
	Univerzální sorpční rohož, lehká, STANDARD, 50 × 40 cm, 1 ks	70 ks	MPL 5040/1	
	Etiketa HS - malá, návod k použití, CZ	1 ks	EHS CMNA	
	Etiketa HS - malá, úklidová, CZ	1 ks	EHS CMG	
	Pevná taška se zipem - 73 x 48 x 18 cm	1 ks	DHS TA-ADR3	
	Pytel na použité sorbenty	2 ks	DHS 9021	
	Těsnicí tmel nemrzoucí 0,5 l	1 ks	PN 5 PMPA	
	Nálepka NEBEZPEČNÝ ODPAD, 10,5 x 15cm	2 ks	DHS NNO	
	Ochranné brýle	1 ks	DHS OBR	
	Ochranné rukavice	1 balení	DHS RUCH	
	Ochranný respirátor FFP2, skládaný bez ventilku, EN 149	1 ks	DHS RECH/1	
	Plastový sáček 25 x 35 cm, samouzavírací	1 ks	VY PE SA - PEM	

V Praze dne 25. 5. 2023