

TECHNICKÝ LIST



Havarijní souprava HSB 120, chemická, 81 l - HSB 1203 - CH

VLASTNOSTI:

Průměr:	max.: 49,2 cm, min.: 39,5 cm
Výška:	80 cm
Produktová řada:	HSB 120
Druh sorpce:	chemická
Velikost:	střední
Sorpční kapacita:	81 l
Objem:	120 l
Hmotnost:	15 kg
UN kód:	1H2/X161/S/..
Velikost havarijní soupravy:	střední

POPIS VÝROBKU:

Havarijní souprava je složena tak, aby se s její pomocí mohly jednoduše, rychle a účinně zlikvidovat úniky nebezpečných látek a následně vše uklidit. Obsahuje ochranné pomůcky, těsnicí prostředky a sorbenty, které mají hydrofilní a oleofilní charakter a navíc jsou vysoce odolné vůči působení agresivních chemikálií, silných zásad a kyselin. Díky havarijní soupravě lze předejít závažnějším ekologickým haváriím a významným škodám na majetku.

VÝHODY:

Souprava je vybavena kromě textilních sorbentů také **sypkým sorbentem**, který je určený pro dočišťování nerovných povrchů a pro čištění hůře dostupných míst.

POUŽITÍ:

Tato střední havarijní souprava se může díky **vyšší sorpční kapacitě** použít ve větších čerpacích stanicích, skladech chemických látek a provozovnách. Může být vhodným vybavením i pro větší lesní a zemědělské provozy. Vodotěsný soudek s UN kódem a uchy může sloužit jako sběrná nádoba.

OBECNÝ POSTUP PŘI HAVÁRII:

1. Zajistěte svou bezpečnost

Otevřete havarijní soupravu a nasadte si ochranné pomůcky:

- brýle
- respirátor/obličejová maska
- rukavice
- ochrannou kombinézu (pokud je součástí soupravy)

2. Zajistěte osoby nacházející se na místě havárie tak, aby byly z dosahu působení chemikálií. Zraněné ošetřete, a pokud je to možné, obnovte základní tělesné funkce, a zajistěte příjezd záchranářů.

3. V případě větší havárie místo ohraničte výstražnou páskou (pokud je součástí soupravy). Za nepříznivých povětrnostních a světelných podmínek můžete pro označení a osvětlení použít výstražná chemická světla nebo jiné zdroje světla, pokud jsou součástí soupravy.

4. Zamezte dalšímu úniku nebezpečných kapalin:

- *těsnícím tmelem utěsněte otvory, kterými unikají nebezpečné kapaliny*

- pro odstranění uniklých kapalin použijte sorpční prostředky, které jsou součástí dané soupravy:

- *sorpčními rohožemi/polštáři/popř. jinými dostupnými sorbenty lze odsát uniklou kapalinu*
- *sorpčními hady lze ohraničit uniklou kapalinu*
- *kanalizační ucpávkou lze utěsnit nejbližší kanalizační vpust'*







5. Úklid:

Použité sorbenty shromážděte a vložte do PE pytlů a označte nálepkou „NEBEZPEČNÝ ODPAD“. Nebezpečný odpad v pytlech můžete umístit do obalu, ve kterém je souprava dodána.

LIKVIDACE POUŽITÝCH SORBENTŮ:

Likvidace použitých sorbentů se řídí podle vlastností absorbovaných kapalin, dle interních pokynů pro manipulaci s chemikáliemi a také dle zákonů – důležitými zákony jsou č. 185/2001 Sb. o odpadech nebo zákon č. 350/2011 Sb. o chemických látkách a směsích. **Nebezpečné odpady doporučujeme předat specializované firmě pro likvidaci nebezpečných látek.**

SLOŽENÍ:

	Název	Počet	Katalogové číslo	
	Chemická sorpční rohož, lehká, STANDARD, 40 × 50 cm, perforace, 1 ks	30 ks	CPL 5040/1	
	Chemický sorpční had, Ø 8 × 120 cm, 1 ks	7 ks	CSM 8120/1	
	Chemický sorpční polštář, 35 × 30 cm, 1 ks	5 ks	CCM 3035/1	

	Sypký sorbent Spilkleen Granules	1 ks	SK 12	
	Speciální utěrka pro citlivé čištění PROTEXT Premium, 30 ks, 28 x 36 cm	1 balení	HC 722/30	
	Etiketa HS - malá, chemická, CZ	1 ks	EHS CMCH	
	Etiketa HS - malá, návod k použití, CZ	1 ks	EHS CMNA	
	Pytel na použité sorbenty	2 ks	DHS 9021	
	Těsnicí tmel nemrznoucí 0,5 l	1 ks	PN 5 PMPA	
	Plastový sud s víkem 120 l	1 ks	PLN 7031	
	Lopatka a smetáček	1 ks	DHS LOSM	
	Nálepka NEBEZPEČNÝ ODPAD, 10,5 x 15cm	2 ks	DHS NNO	
	Výstražná ohraničovací páska ve výdejním boxu, 200 m	1 ks	DHS VPB 200	
	Ochranné brýle	1 ks	DHS OBR	
	Ochranné rukavice	1 balení	DHS RUCH	
	Ochranný respirátor FFP2, skládaný bez ventilku, EN 149	1 ks	DHS RECH/1	
	Plastový sáček 25 x 35 cm, samouzavírací	1 ks	VY PE SA - PEM	

V Praze dne 7. 10. 2023