

TECHNICKÝ LIST



Havarijní souprava HSB 60, univerzální, 41 l - HSB 603 - G

VLASTNOSTI:

Průměr:	max.: 40 cm, min.: 32,5 cm
Výška:	62,8 cm
Produktová řada:	HSB 60
Druh sorpce:	univerzální
Velikost:	malá
Sorpční kapacita:	41 l
Objem:	60 l
Hmotnost:	17 kg
UN kód:	1H2/X100/S/..
Velikost havarijní soupravy:	malá

POPIS VÝROBKU:

Havarijní souprava je složena tak, aby se s její pomocí mohly **jednoduše, rychle a účinně zlikvidovat úniky běžných provozních neagresivních kapalin** a následně vše uklidit. Obsahuje **univerzální sorpční prostředky**, které sají vodu, oleje a **neagresivní chemické látky**. Součástí soupravy jsou ochranné pomůcky a těsnicí prostředky. Díky havarijní soupravě lze předejít závažnějším ekologickým haváriím a významným škodám na majetku.

VÝHODY:

Součástí soupravy je i **sypký sorbent**, který účinně čistí skvrny z **pórovitých povrchů** jako je asfalt, beton, zámková dlažba apod.

POUŽITÍ:

Tato malá havarijní souprava se používá **pro zabezpečení prostor**, kde se pracuje s **nebezpečnými látkami**. Hodí se pro **menší čerpací stanice, dílny a servisy**. Vodotěsný soudek s UN kódem a uchy je odolný vůči agresivním látkám a může po zásahu sloužit jako sběrná nádoba. Zároveň chrání obsah soupravy před vlhkem a nečistotami.

OBECNÝ POSTUP PŘI HAVÁRII:

1. Zajistěte svou bezpečnost

Otevřete havarijní soupravu a nasadte si ochranné pomůcky:

- brýle
- respirátor/obličejová maska
- rukavice
- ochrannou kombinézu (pokud je součástí soupravy)

2. Zajistěte osoby nacházející se na místě havárie tak, aby byly z dosahu působení chemikálií. Zraněné ošetřete, a pokud je to možné, obnovte základní tělesné funkce, a zajistěte příjezd záchranářů.

3. V případě větší havárie místo ohraničte výstražnou páskou (pokud je součástí soupravy). Za nepříznivých povětrnostních a světelných podmínek můžete pro označení a osvětlení použít výstražná chemická světla nebo jiné zdroje světla, pokud jsou součástí soupravy.

4. Zamezte dalšímu úniku nebezpečných kapalin:

- *těsnicím tmelem utěsníte otvory, kterými unikají nebezpečné kapaliny*

- pro odstranění uniklých kapalin použijte sorpční prostředky, které jsou součástí dané soupravy:

- *sorpčními rohožemi/polštáři/popř. jinými dostupnými sorbenty lze odsát uniklou kapalinu*
- *sorpčními hady lze ohraničit uniklou kapalinu*
- *kanalizační ucpávkou lze utěsnit nejbližší kanalizační vpust'*







5. Úklid:

Použité sorbenty shromážděte a vložte do PE pytlů a označte nálepkou „NEBEZPEČNÝ ODPAD“. Nebezpečný odpad v pytlech můžete umístit do obalu, ve kterém je souprava dodána.

LIKVIDACE POUŽITÝCH SORBENTŮ:

Likvidace použitých sorbentů se řídí podle vlastností absorbovaných kapalin, dle interních pokynů pro manipulaci s chemikáliemi a také dle zákonů – důležitými zákony jsou č. 185/2001 Sb. o odpadech nebo zákon č. 350/2011 Sb. o chemických látkách a směsích. **Nebezpečné odpady doporučujeme předat specializované firmě pro likvidaci nebezpečných látek.**

SLOŽENÍ:

	Název	Počet	Katalogové číslo	
	Sypký sorbent Absodan Plus, 10 kg	1 ks	DN 1	
	Univerzální sorpční had, Ø 8 × 120 cm, 1 ks	2 ks	MSC 8120/1	
	Univerzální sorpční polštář, 35 × 30 cm, 1 ks	2 ks	MCC 3035/1	

	Univerzální sorpční rohož, lehká, STANDARD, 50 × 40 cm, 1 ks	10 ks	MPL 5040/1	
	Speciální utěrka pro citlivé čištění PROTEXT Premium, 30 ks, 28 x 36 cm	1 balení	HC 722/30	
	Etiketa HS - malá, návod k použití, CZ	1 ks	EHS CMNA	
	Etiketa HS - malá, úklidová, CZ	1 ks	EHS CMG	
	Pytel na použité sorbenty	1 ks	DHS 9021	
	Těsnicí tmel nemrznoucí 0,5 l	1 ks	PN 5 PMPA	
	Plastový sud s víkem 60 l	1 ks	PLN 7021	
	Lopatka a smetáček	1 ks	DHS LOSM	
	Nálepka NEBEZPEČNÝ ODPAD, 10,5 x 15cm	1 ks	DHS NNO	
	Ochranné brýle	1 ks	DHS OBR	
	Ochranné rukavice	1 balení	DHS RUCH	
	Ochranný respirátor FFP2, skládaný bez ventilku, EN 149	1 ks	DHS RECH/1	
	Plastový sáček 25 x 35 cm, samouzavírací	1 ks	VY PE SA - PEM	

V Praze dne 7. 10. 2023