

TECHNICKÝ LIST



Havarijní souprava HSP 80, olejová, 100 l - HSP 802 - O

VLASTNOSTI:

Produktová řada:	HSP 80
Druh sorpce:	olejová
Sorpční kapacita:	100 l
Velikost havarijní soupravy:	malá

POPIS VÝROBKU:

Havarijní souprava je složena tak, aby se s její pomocí mohly jednoduše, rychle a účinně zlikvidovat úniky oleje, tuků a látek ropného původu a následně vše uklidit. Obsahuje hydrofobní sorbenty, ochranné pomůcky a těsnicí prostředky. Díky havarijní soupravě lze předejít závažnějším ekologickým haváriím a významným škodám na majetku.

OBECNÝ POSTUP PŘI HAVÁRII:

1. Zajistěte svou bezpečnost

Otevřete havarijní soupravu a nasadte si ochranné pomůcky:

- brýle
- respirátor/obličejová maska
- rukavice
- ochrannou kombinézu (pokud je součástí soupravy)

2. Zajistěte osoby nacházející se na místě havárie tak, aby byly z dosahu působení chemikálií. Zraněné ošetřete, a pokud je to možné, obnovte základní tělesné funkce, a zajistěte příjezd záchranářů.

3. V případě větší havárie místo ohraničte výstražnou páskou (pokud je součástí soupravy). Za nepříznivých povětrnostních a světelných podmínek můžete pro označení a osvětlení použít výstražná chemická světla nebo jiné zdroje světla, pokud jsou součástí soupravy.

4. Zamezte dalšímu úniku nebezpečných kapalin:



- *těsnícím tmelem utěsněte otvory, kterými unikají nebezpečné kapaliny*

- pro odstranění uniklých kapalin použijte sorpční prostředky, které jsou součástí dané soupravy:

- *sorpčními rohožemi/polštáři/popř. jinými dostupnými sorbenty lze odsát uniklou kapalinu*
- *sorpčními hady lze ohraničit uniklou kapalinu*
- *kanalizační ucpávkou lze utěsnit nejbližší kanalizační vpust'*


























5. Úklid:

Použité sorbenty shromážděte a vložte do PE pytlů a označte nálepkou „NEBEZPEČNÝ ODPAD“. Nebezpečný odpad v pytlech můžete umístit do obalu, ve kterém je souprava dodána.

LIKVIDACE POUŽITÝCH SORBENTŮ:

Likvidace použitých sorbentů se řídí podle vlastností absorbovaných kapalin, dle interních pokynů pro manipulaci s chemikáliemi a také dle zákonů – důležitými zákony jsou č. 185/2001 Sb. o odpadech nebo zákon č. 350/2011 Sb. o chemických látkách a směsích. **Nebezpečné odpady doporučujeme předat specializované firmě pro likvidaci nebezpečných látek.**

SLOŽENÍ:

	Název	Počet	Katalogové číslo	
	Olejová sorpční rohož, lehká, STANDARD, 50 × 40 cm, 1 ks	40 ks	OPL 5040/1	
	Olejový sorpční had, Ø 8 × 120 cm, 1 ks	5 ks	OSM 8120/1	
	Olejový sorpční polštář, 35 × 30 cm, 1 ks	4 ks	OCM 3035/1	
	Etiketa HS - na víko, CZ	1 ks	EHS CSV	
	Etiketa HS - velká, návod k použití, CZ	1 ks	EHS CLNA	
	Etiketa HS - velká, olejová, CZ	1 ks	EHS CLO	
	Pytel na použité sorbenty	2 ks	DHS 9021	
	Těsnicí tmel nemrzoucí 0,5 l	1 ks	PN 5 PMPA	
	Lopatka a smetáček	1 ks	DHS LOSM	
	Plastová nádoba 80 l, černá, bez víka	1 ks	PLN 7076	
	Víko k plastové nádobě 80 l, modré	1 ks	PLN 7071	
	Nálepka NEBEZPEČNÝ ODPAD, 10,5 x 15cm	2 ks	DHS NNO	
	Ochranné brýle	1 ks	DHS OBR	
	Ochranné rukavice	1 balení	DHS RUCH	
	Ochranný respirátor FFP2, skládaný bez ventilku, EN 149	1 ks	DHS RECH/1	

V Praze dne 13. 7. 2023