


# TECHNICKÝ LIST



LÍTAČKY



## Kyvné dveře s vysokou odolností, 80 cm – DP 90 SWING - DPP 35 278

### VLASTNOSTI:

<b>Materiál:</b>	REFLEX
<b>Barva:</b>	žlutá
<b>Barva RAL:</b>	RAL 1018
<b>Vhodné použití:</b>	vnitřní i venkovní prostory
<b>Díl:</b>	dveře
<b>Šířka:</b>	80 cm
<b>Šířka průchodu:</b>	75,5 cm
<b>Délka:</b>	4,5 cm
<b>Výška:</b>	116 cm
<b>Teplotní odolnost:</b>	- 10 °C až 50 °C
<b>Manipulační technika:</b>	elektrický vozík
<b>Max. síla nárazu:</b>	650 J
<b>Nárazová odolnost:</b>	★★☆☆ - vysoká
<b>Montážní materiál součástí balení:</b>	ANO
<b>Možnosti likvidace:</b>	recyklace
<b>Značka:</b>	M.P.M.

### POPIS VÝROBKU:

Kyvné dveře, tzv. lítačky, k modulovému zábradlí drží na pantech na vnější straně sloupku. Pružinové panty jsou vybaveny pružinou pro samozavírání a je možné je otvírat oběma směry. Zábradlí je tvořeno pružnými příčnicemi a sloupky ve výrazné žluté barvě, která zvyšuje viditelnost této zábrany a upozorňuje na překážky. Použitý materiál je chemicky i mechanicky odolný, nenasákavý a samozhášivý.

### SPECIFIKACE MATERIÁLU:

Materiál REFLEX je technický polymer zpracovaný technologií extrudací - vytlačováním, která zajišťuje nejlepší poměr pružnosti, absorpce nárazu a odolnosti nárazu i oděru. Sám o sobě má REFLEX dlouhou životnost. Jeho životnost pak

ještě prodloužíte pravidelným čištěním, ke kterému stačí voda a utěrka. Povrch je hladký, a proto na něm neulpívají nečistoty. Hlavní výhody:

- absorpce nárazů,
- netoxický - vhodný do potravinářství,
- odolný poškrábání,
- třída hořlavosti VO - je samozhášivý,
- jednoduché čištění,
- UV stabilita,
- odolný povětrnostním vlivům, vodě, solným roztokům, benzínu, oleji, alkoholu, kyselinám, mikroorganismům a plísním.

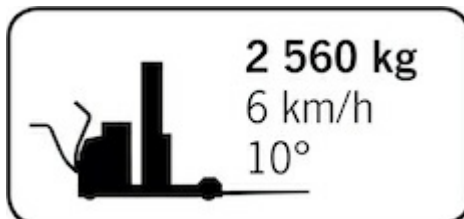
#### POUŽITÍ:

Dveře se mohou použít jako součást liniového zábradlí. Umožňují zkrátit cestu v případě velmi dlouhých zábradlí, která vymezují pěší zóny v provozech s pohybem manipulační techniky.

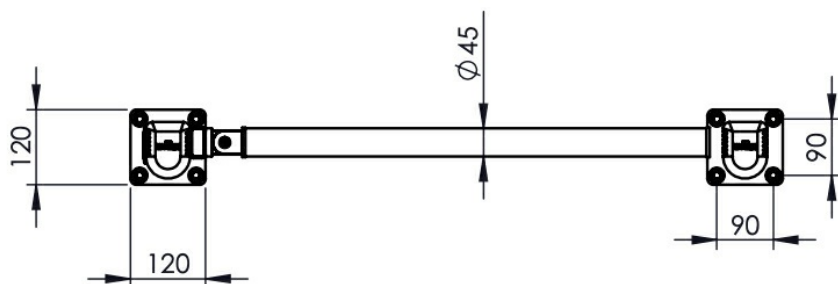
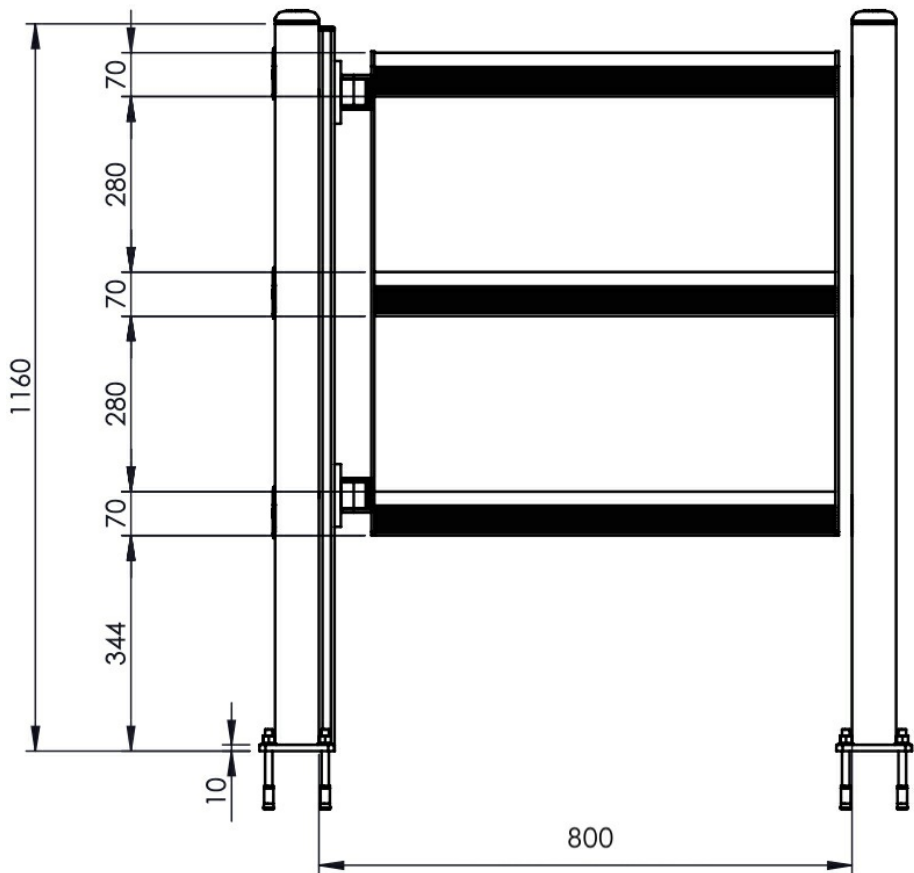
#### UPOZORNĚNÍ:

Dveře neobsahují koncové sloupky. Dveře můžete namontovat na pravý nebo levý sloupek. Dveře jsou upevněny na pružinovém pantu, takže je lze otvírat oběma směry.

#### ODOLNOST PŘI NÁRAZU:



#### SCHÉMA:



V Praze dne 30. 6. 2023