

# NÁVOD K POUŽITÍ

PLN 8222

## Základní informace

1.1 Informace k návodu k obsluze

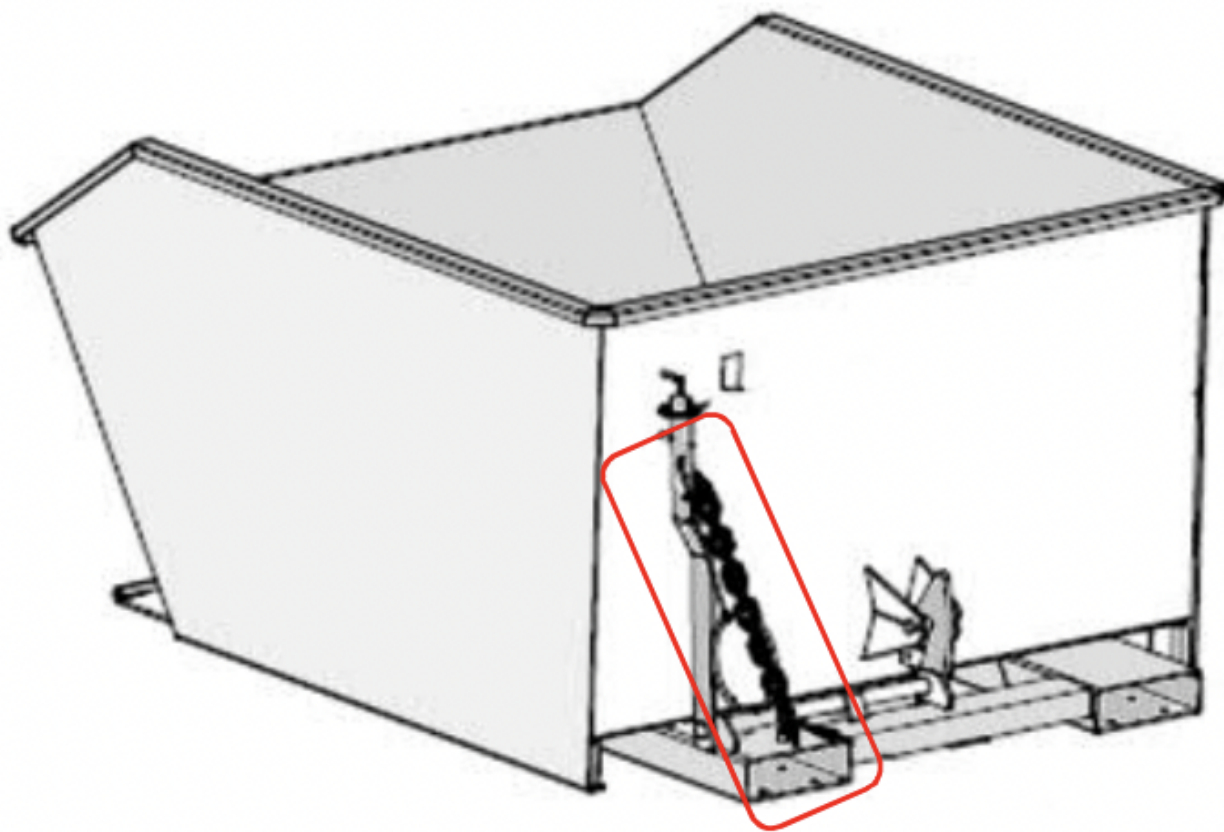
· Před zahájením jakékoli práce je nutné si pozorně přečíst návod k obsluze a uložit je v bezprostřední blízkosti systému, aby byly kdykoli přístupné oprávněnému personálu. Kdo je oprávněn jako uživatel, určuje obsluhu stroje.

## INFORMACE

Bezpečnostní řetěz na sklopné nádobě na třísky

Označení na sklopné nádobě na třísky

Výstražné symboly/bezpečnostní štítky produktu jsou umístěny na nebezpečných místech stroje podle následujícího přehledu.



## Popis vyklápěcí nádoby na třísky

3.1 Zamýšlené použití

Sklopěcí nádoba na třísky je určena výhradně pro sběr sypkých materiálů v nádrži. Podpora od a Pro přepravu a vykládku je zapotřebí pozemní přepravní vozidlo (vysokozdvíhový vozík).



Odpovídající volitelné doplňkové vybavení pro naklápěcí nádobu na třísky je pro zvedání a stěhování jeřábem nebo pro přepravu tažným zařízením.

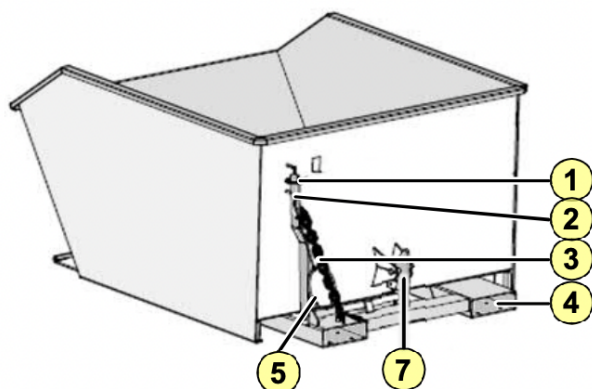
Sklopěcí brzda funguje jako nastavitelný tažný tlumič při nakládání nádoby.

Sklopná nádoba na třísky se smí používat výhradně v rámci výkonových limitů uvedených v kapitole 3.5 „Technické údaje“.

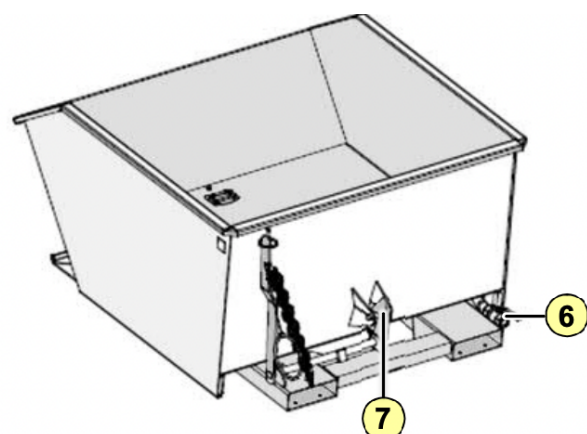
### 3.2 Nesprávné použití

K nesprávnému použití patří zejména:

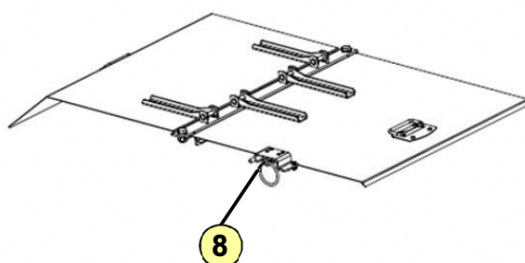
- Jakékoliv jiné použití, než je použití stroje popsané jako „Zamýšlené použití“ a další části tohoto návodu k obsluze bez písemného povolení výrobce.
- Jiné použití, instalace, provoz, údržba nebo opravy, než jak je popsáno.
- Práce prováděné nekvalifikovaným personálem.
- Používání neschváleného, nevhodného příslušenství.
- Nedodržování bezpečnostních a provozních pokynů, předpisů o bezpečnosti práce a prevenci úrazů nebo platných zákonných předpisů.
- Neodstranění závad včas, které by mohly negativně ovlivnit bezpečnost.
- Použití jiných než originálních náhradních dílů nebo příslušenství.
- Provozování stroje s neúplným bezpečnostním vybavením.
- Provoz s vysokozdvizným vozíkem nebo podobně jako „zdvihací plošina“.
- Přeprava osob ve sklopném kontejneru.
- Použití sklopné nádoby ve sklopeném stavu jako „lopaty“.
- Provoz sklopného kontejneru v prostředí s nebezpečím výbuchu.



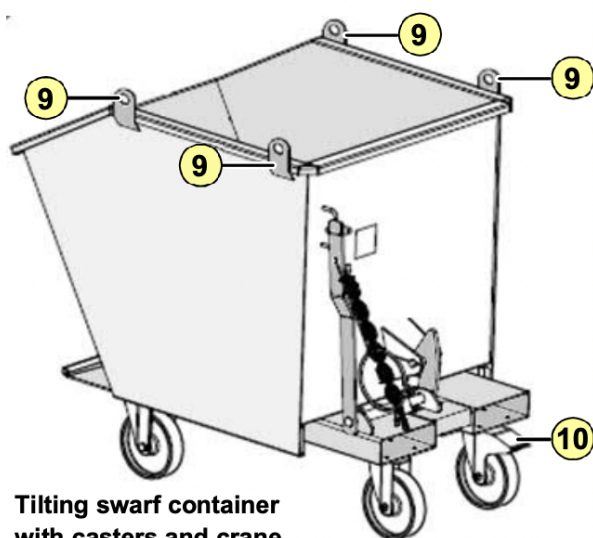
**Type GU tilting container**



**Type SGU swarf container**



**Tilting swarf container with cover**



**Tilting swarf container with casters and crane**

## Struktura, funkce a provozní režimy

Popis položky

- 1 pojistný kroužek
  - 2 Uvolněte páčku
  - 3 Upevňovací řetěz
  - 4 Kapsa na vidličku
  - 5 Ovládací kabel
  - 6 vypouštěcí kohout (typ nádoby na třísky SGU)
  - 7 Zajišťovací hák
  - 8 Mechanismus zamykání krytu (kryt je volitelný)
  - 9 jeřábových ok (volitelně)
  - 10 Kolečka se zámkem (kolečka jsou volitelná)
- Naklápací brzda (volitelná), není vidět na obrázku.

## Technické údaje

Délka: 1440  
Šířka: 1280  
Výška: 680  
Objem: 0.75

### 4 Nastavení a uvedení do provozu

Sklápěcí nádoba na třísky je dodávána kompletně smontovaná, připravená k provozu bez zvláštního uvádění do provozu a lze je přepravovat s uvedeným zvedacím zařízením (jeřáb, vysokozdvížný vozík).


Před prvním použitím obsluha zkontroluje, zda příslušenství vysokozdvížného vozíku odpovídá modelu objednané a že je rozsah dodávky kompletní. V rámci uvádění do provozu musí kvalifikovaná osoba provést vizuální kontrolu.

Doplňkové vybavení sklápěcí brzdy: Je nutné zkontrolovat funkci a rychlost sklápění sklápěcí brzdy; upravit rychlost s nastavitelným plynem v případě potřeby.

Nastavte rychlost naklápění sklápěcí nádoby na třísky. Nastavte rychlost naklápění pomocí nastavitelného plynu:

„+“: Zvyšte rychlost naklápění

„-“: Snížení rychlosti naklápění





## Odstraňování závad

Charakteristické závady a jejich odstraňování provozovatelem

Po neobvyklých událostech musí být upevnění vysokozdvížného vozíku vizuálně zkontrolováno kvalifikovanou osobou, i mimo stanovené kontrolní lhůty.

Sklápěcí kontejner musí být zkontrolován, zda není mechanicky poškozen, a případně musí být informován dozor.

### Údržba:

Následující údržbové práce smí provádět pouze odborný personál

Celý kontejner - Kontrola kvalifikovanou osobou (v souladu s BetrSich [Průmyslová bezpečnost vyhláška] odd. 10 a 11)\*.

### Denní údržba :

Celá nádoba Zkontrolujte opotřebení a vady nádoby

Ověřte správnou funkci

Upevňovací řetěz Ověřte přítomnost a úplnost.

### Měsíční:

Celý kontejner Zkontrolujte opotřebení, trvalou deformaci a korozi, která negativně ovlivňuje funkci nebo nosnosti.

### Opravy:

Opravy nástavce vysokozdvížného vozíku musí provádět výhradně výrobce nebo jím pověřené orgány.

### Vyřazení z provozu, demontáž a likvidace:

Neexistují žádné zvláštní požadavky na vyřazení z provozu, demontáž a likvidaci.

HAPPY END

