

---

## **TECHNICKÝ LIST**

### **Ochranný nárazník sloupu**

### **DPP 36 055**



#### **Popis výrobku:**

Ochranný nárazník sloupu je určen pro ochranu sloupů před nárazy manipulační techniky. Nárazník je vyroben z chemicky a mechanicky odolného materiálu. Je dodáván ve výrazné a dobře viditelné žluté barvě a tím zvyšuje bezpečnost na pracovišti. Tento nárazník je vhodný pro použití ve skladech a výrobních halách. Tento nárazník je k podlaze kotven skrytým ukotvením. Ocelové kotvy jsou součástí standardní dodávky. K montáži je potřebná ještě chemická kotva, která není součástí dodávky (viz doporučené příslušenství).

#### **Technická data:**

##### **Hlavní rozměry:**

- vnitřní: 50 × 50 × 14 cm (d × š × v)
- vnější: 64 × 64 × 14 cm (d × š × v)

##### **Rozměry sloupu:**

max. 35 × 35 cm

##### **Počet kotev:**

8

##### **Materiál:**

- sloupek: polyvinylchlorid
- kotva: ocel

##### **Teplota pracovního prostředí:**

-10 °C až 50 °C

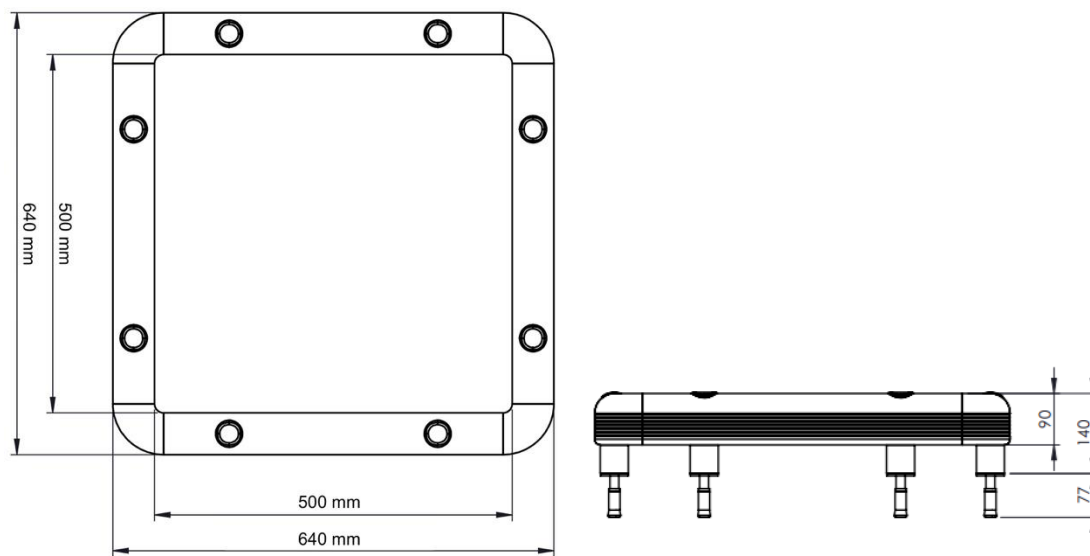
##### **Nárazová odolnost:**

1555 J

##### **Barva:**

žlutá/černá

### Schéma:



### Použití:

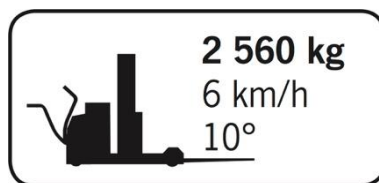
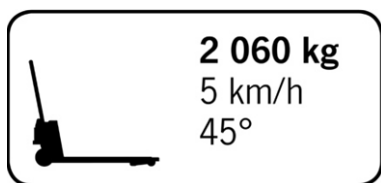
Ochranný nárazník sloupu je určen pro ochranu sloupů před nárazy manipulační techniky. Je vhodný pro použití ve skladech a výrobních halách. Skryté ukotvení usnadňuje úklid a údržbu prostor, je proto vhodný i do potravinářských provozů. Tento ochranný nárazník je vhodný do míst, kde se používá elektrická manipulační technika.

### Doporučené příslušenství:

- DPP 01 165 – chemická kotva 165 ml
- DPP 01 300 – chemická kotva 300 ml

### Nárazová odolnost manipulační techniky:

Odolnost zábrany při nárazu plně naloženého vozidla, jeho maximální rychlosti a maximálního úhlu nárazu. Bariéra je schopná absorbovat kinetickou energii pohybujícího se vozidla a tím ochránit lidské zdraví i majetek.





**HAPPY END CZ, a.s.**

Argentinská 3

170 00 Praha 7

tel.: 800 156 944 (Po – Pá 8:00-16:00)

e-mail: [happyend@happyend.cz](mailto:happyend@happyend.cz)

web: [www.happyend.cz](http://www.happyend.cz)

---

## Návod k použití:

- **Instalace:**
  - Instalaci ochranného nárazníku sloupu je nutné provést podle montážního návodu.
  - Ocelové kotvy tyčí pro instalaci nárazníku jsou součástí standardní dodávky. Dále je nutné použít chemické kotvy.
  - Chemická kotva pro uchycení k podlaze není součástí standardní dodávky. Lze použít chemickou kotvu Pattex CF 850 (viz doporučené příslušenství)
  - Je nutné vyvrtat otvory o průměru 16 mm a hloubce 95 mm.
  - Otvory pak vyplňte lepidlem a vložte ocelové kotvy.
  - Po vytvrzení je možné nárazník přišroubovat.
- **Čištění:**
  - Nárazník je možné jednoduše omývat vodou s přídavkem detergentu.
  - Více zašpiněná místa lze velmi šetrně čistit pomocí jemných abrazivních čisticích prostředků.
- **Kontrola:**
  - Je doporučeno provádět pravidelné kontroly plastových součástí, aby byla včas rozpoznána poškozená místa.
- **Opravy:**
  - Pokud dojde k vážnému poškození plastových částí, je doporučena výměna těchto částí za nové.



Verze 180118